

JOS KAIKKI OVAT VALMISTAUTUNEITA, VOIMME VÄLTÄÄ TÄIT NOPEAMMIN

Kaikki voivat saada täitä. Helpoimmin täitä saavat 3-11-vuotiaat lapset. Löytäessäsi täitä omalta lapseltasi haluat varmasti hoitaa täit pois heti. On turvallista ja käytännöllistä, että kotoa löytyy valmiiksi tuote täiden poistoon.

Jos päivähoidossa tai koulussa on havaittu täitä:

- 1 Kampaa hiukset usein täikammalla**
Useimpien täivalmisteiden mukana tulee täikampa. Hiusten säännöllinen kampaaminen täikammalla, mieluiten valkoisen paperin päällä, on paras tapa havaita tartunta.
- 2 Löytäessäsi täitä hoida heti**
Tarkasta kaikki perheenjäsenet ja hoida tartunnan saaneet apteekista saatavalla CE-merkityllä täivalmisteella. CE-merkittyjen täivalmisteiden etu on se, että ne vaikuttavat mekaanisesti kuivattamalla ja tukehduttamalla täit, eivätkä sisällä myrkyllisiä torjunta-aineita. Siksi täit eivät voi kehittää vastustuskykyä niitä kohtaan.
- 3 Tiedota opettajia tai terveydenhoitajaa**
Täiden leviämisen ja niiden uudelleensaamisen estämiseksi on tärkeää kertoa koulun opettajalle tai päiväkodin henkilökunnalle, että lapsellasi on täitä. Kerro myös muille lähipiiriinne jäsenille. Kuka tietää, ehkä isoäidinkin päänahkaa kutittaa?



PARANIX SENSITIVE

PARANIX SHAMPOO


PARANIX SPRAY

Ei mitään hävettävää!
Täit tarttuvat herkästi
eikä niiden leviämisellä
ole mitään tekemistä
puhtauden kanssa.

TÄIKAMPA – PELASTAJA HÄDÄSSÄ

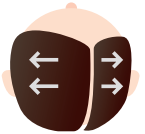
Hiusten kampaaminen täikammalla on tärkeää täitartunnan havaitsemiseksi, kuolleiden täiden poistamiseksi ja täivalmisteiden täyden tehon takaamiseksi. Kampa hiukset päivänvalossa ja mielellään valkoisen paperin päällä, jotta on mahdollisimman helppoa havaita mahdolliset kutsumattomat vieraat.

Huom! Kuivaa kampa jokaisen vedon jälkeen.




1. Takaraivo

Tee jakaus keskelle päätä ja kampa hiukset molemmin puolin jakausta. Tee sitten uusi jakaus vanhan viereen ja kampa taas molemmin puolin jakausta. Jatka samaan tapaan kunnes kaikki hiukset on kammattu läpi.



2. Päälaki

Kampa hiukset pääläeltä samalla tekniikalla kuin takaraivollakin.



3. Kampa hiukset otsalta alas niskaan asti.



4. Kampa niskasta eteen otsalle asti.

Haluatko tietoa toisella kielellä? Löydät sen osoitteesta www.paranix.eu



Voi, nyt sivut loppuivat.

Tilaa uusi lehtiö sähköpostitse info-fi@aconordic.com
tai soita meille numeroon 020 7631 600.

www.paranix.fi